



**GUIA PARA LA OBTENCIÓN
DE UNA LICENCIA DE USO
DEL SOFTWARE**

www.blue5soft.com



Índice

Introducción	2
Código de solicitud	2
Código de activación	3

Introducción

El software de Blue5Soft que se descarga de www.blue5soft.com, requiere de una licencia de uso.

La licencia de uso del software de Blue5Soft es válida únicamente para un solo ordenador / computadora, por lo que no es posible utilizar el fichero de la licencia en más de un ordenador / computadora.

Para solicitar una licencia de uso válida, el usuario debe enviar un código de solicitud y a la mayor brevedad posible, Blue5Soft le enviará al usuario un código de activación que será válido únicamente en el ordenador / computadora donde se generó el código de solicitud mencionado.

Sólo las aplicaciones HSSJoints y SBeton requieren realizar la petición de una licencia de uso. El programa ProFire no requiere licencia alguna y es gratis de por vida.

Una versión del software se compone de un código que identifica la suite y otro que identifica la subversión dentro de la suite. Por ejemplo, la versión 5.2 pertenece a la suite 5 y la subversión es la 2.

La licencia de uso le otorga al usuario el derecho a utilizar el software de manera indefinida para la suite correspondiente.

Cualquier usuario dispone de **90 días** para probar el software con toda la funcionalidad disponible.

Pasado ese tiempo, el software sólo puede ser ejecutado pero no podrá realizar cálculos, listados/memorias ni planos. Deberá tramitar una licencia de uso si desea tener completamente operativo el software.

Si el usuario acredita ser un estudiante o profesor universitario de una carrera con asignaturas en estructuras de acero u hormigón / concreto, podrá solicitar una licencia gratuita enviando un correo a info@blue5soft.com.

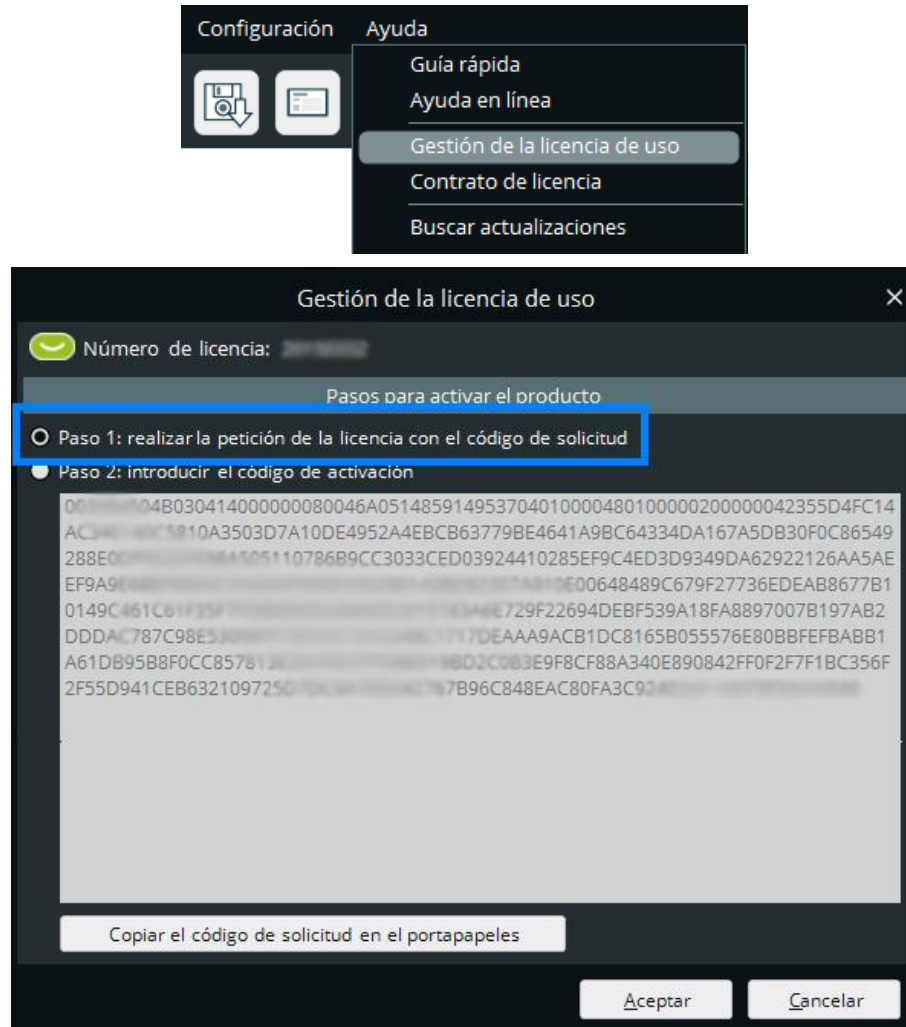
Si el usuario es un profesional o Empresa, le rogamos realizar una donación simbólica pulsando este [enlace](#). Dicha donación nos permitirá continuar con el desarrollo del software.

Código de solicitud

El código de solicitud es un código alfanumérico que es creado por el software de Blue5Soft a partir de los datos significativos del hardware del ordenador / computadora en el cual se crea. No contiene ninguna información de software o propia del usuario, en absoluto.

El código de solicitud puede generarse tanto en el programa HSSJoints como en el programa SBeton, es indistinto.

Para ello, acceda al menú Ayuda > Gestión de la licencia de uso y seleccione el Paso 1 como indican las siguientes imágenes:



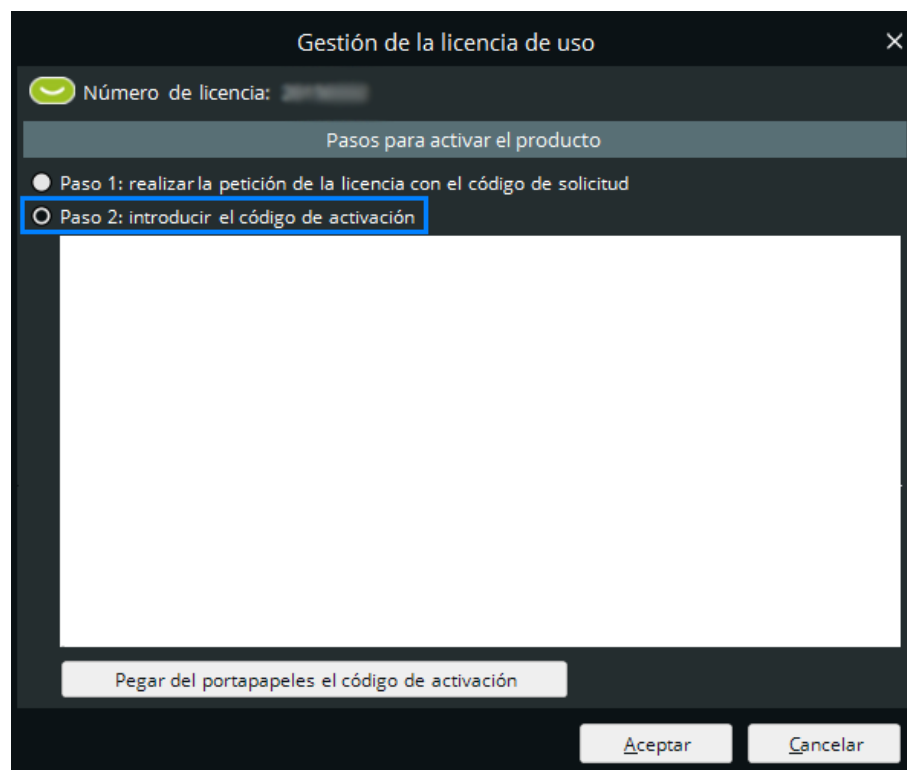
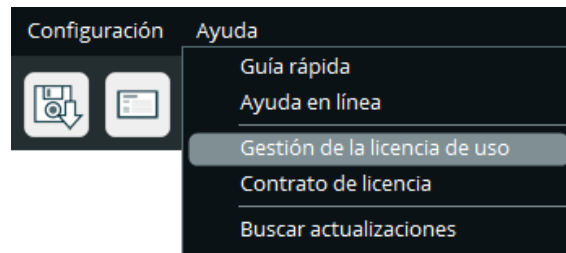
Una vez seleccionado el Paso 1, pulse el botón inferior de "Copiar el código de solicitud en el portapapeles" y pegue el contenido en un correo electrónico que debe enviarse a info@blue5soft.com.

Luego el usuario recibirá (en un plazo no mayor de 3 días laborales aproximadamente) el código de activación de la licencia de uso.

Código de activación

El código de activación es también un código alfanumérico que le es enviado al usuario por correo electrónico.

Para utilizarlo, ejecute HSSJoints o SBeton (es indistinto) y acceda al menú Ayuda > Gestión de la licencia de uso y seleccione el Paso 2 como indican las siguientes imágenes:



Una vez seleccionado el Paso 2, el usuario debe pegar en el cuadro de texto de color blanco el código que se le envió por correo electrónico. Es recomendable utilizar el botón inferior de "Pegar del portapapeles el código de activación".

Luego pulse el botón de Aceptar y el programa le pedirá que reinicie la aplicación, es decir, que la cierre y la vuelva a abrir.

Si ha cometido algún error, como omitir caracteres, deberá repetir la operación de pegado y reinicio de la aplicación.

Si ha realizado todos los pasos correctamente, al volver a entrar a la opción del menú, el diálogo mostrado tendrá la siguiente apariencia y, en el directorio de instalación, aparecerá un nuevo archivo llamado blue5soft.lic que incluye la licencia.

